

ようこそ広島大学へ！



みなさんは、私たちと同じ職場で働くなかまになりました。広島大学には多種多様の職種があり職員の働き方もいろいろです。

約4500人もの職員がいれば個性もいろいろ。頼りになる人、おもしろい趣味を持っている人など味のある素敵な人がたくさんいます。仕事はもちろん、プライベートのことも話せるなかまが、あなたのそばにいます。

あなたのそばの教職員組合です！

私たち組合は、働くうえでの問題をみんなで考え、みんなで解決していく組織です。働きやすく働きがいのある広島大学にするために、組合員のみなんで取り組みがなされています。

これから働いていく中で、とまどう気持ちや新鮮な出来事・・・

日々いろいろなことを感じることを思います。

「私の労働条件は、何を見ればいいのか？」

「残業手当って、どうやって計算されるの？」

「職場でこんなことを言われたんです。」

「休みがとりたんだけど申請しにくいんです。」など

なんでもあなたのそばの組合員や組合職員へ尋ねてきて下さい。

もちろん、「組合ってどういうところなの？」という訪問も、**大歓迎！！**

東広島組合事務所

内線 (84)5390 直通 082 (422) 7556

E-mail: union@hiroshima-u.ac.jp

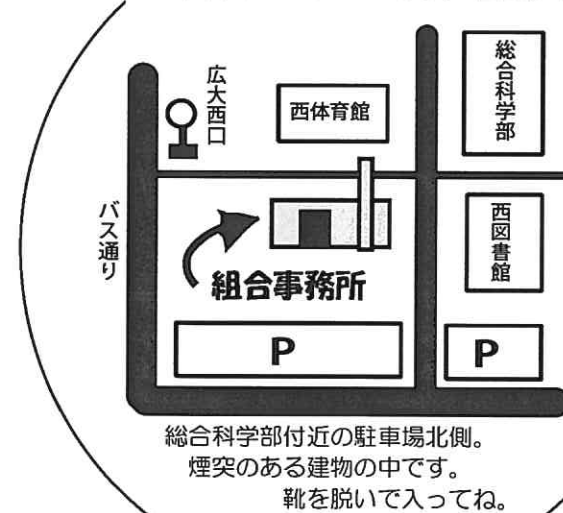


広島大学教職員組合の事務所はこちらです！

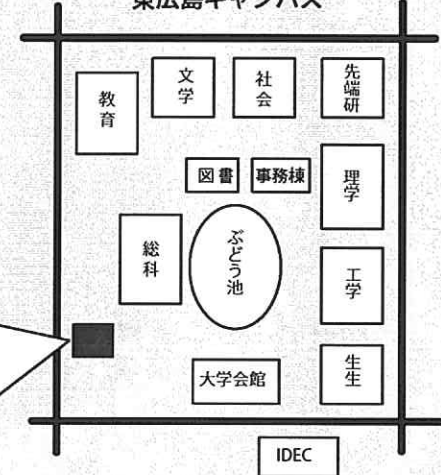
組合職員と組合顧問が対応しています。お気軽にお立ち寄り下さい！

東広島 組合事務所

平日の8:30～17:30に在室。



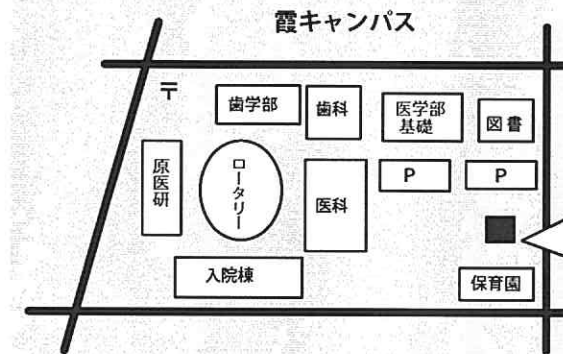
東広島キャンパス



霞組合事務所

(通称：霞組合ボックス)

毎週火曜・木曜の午後には在室。



組合への連絡方法は

電話

学内内線

東広島 (84) 5390

霞 (83) 6081

直通 Tel / Fax (留守電付きです)

東広島 082 (422) 7556

*広島からも「082」を押してね。

霞 082 (255) 6156

学内便

「東広島(西条)地区・広島大学教職員組合」と書いて学内便BOXへ。
東広島の大学事務棟4階には、組合の学内便BOXがあります！

郵便・宅配便

〒739-0046 東広島市鏡山1-7-2 広島大学教職員組合宛で届きます。

Eメール

union@hiroshima-u.ac.jp

教職員組合は、こんなことをしています！

どうしたらいいかわからないことや悩み事、なんでも聞いてきてください！



あなたがお話をしやすい場所へ出かけていきます！

「組合には関係ないかも…」そんな遠慮は無用です。

あなたに合った解決方法をお答えしています。

まずは、内線 (84)5390 へ！

*もちろん秘密は厳守!!

組合のことを知ってもらいたいから、いろいろな活動をしています！

未加入の方も対象です。楽しみにしていますね。

○組合報『ひろば』を発行して、広大の全キャンパスに情報を届けています。

○ランチタイムミーティングをはじめとする職場懇談会を開いています。

○ホームページもあるよ！

心優しくたのしい顧問弁護士がついています！

特に働く問題に強い山田 延広 弁護士

大学との交渉や組合員からの相談などアドバイスをもらいながら解決しています。

この春夏の組合スケジュール

6月 組合役員選挙
組合のみんなで役員を選びます。

8月～
新執行部による活動開始
新しい新活動方針による組合の1年が始まります。

4月 春です！ニューフェイスが仲間入り！
新入教職員の皆さんをはじめ、組合のことをよく知らない人に声を掛けて歩きます。

5月
6月 4～6月は、組合員の要求を各職種別にとりあげ団体交渉をおこないます！
職場に合った懇談会を開いていきます！
支部や組合役員が、みなさんの要求を聞いてまわります。交渉などの活動につなげます。
☆お弁当を食べに来てね！

7月 組合定期大会
みんなで組合の一年を振り返り、これからの活動方針を決める会議です。

○ 広島大学教職員組合は ○

広島大学で働く教職員のなかまで創るセーフティネットです。
常勤・非常勤に関わらず加入できます。

○ 組合に入ろう!! ○

「加入申込書」に記入し、支部又や組合書記局に申し込んで下さい。
(加入資格などのお問い合わせは組合事務所まで。)

○ 組合費って? ○

組合は、皆さんにいただいた組合費をもとに活動しています。
毎月、組合費・支部費の他、ご利用された商品代金などの合計額を徴収します。(徴収方法は、給与からの天引き・集金・振込など。)

組合費

本給月額をもとに計算。1万円未満の端数は切捨て。
常勤は × 0.5% 勤務が常勤でない方は 500円
*勤務が30時間未満の方は、個別に額を相談。

例) 本給月額 184800円の方
180000 × 0.5% = 組合費 900円

支部費 支部の運営に使われる費用です。各支部で額が違います。

○組合員のくらしをバックアップ!

・ろうきん は、預金の出し入れがコンビニでできるからとっても便利！
普通預金、積立、マイカーローン、住宅ローン…



・全労済 の、各種共済。総合医療共済、マイカー共済…

・特約店 で、組合員価格のお買い物！
車用品店、化粧品店、楽器店、貸衣装店…などなど。
年2回、常備薬やご贈答品(ハム)の斡旋もあります！

○あなたのそばに、支部のなかまがいます。

霞支部 教育学部支部 工学部支部 国際協力研究科支部
事務局支部 社会科学部支部 生物生産学部支部
総合科学部支部 図書館支部 文学研究科支部
附属東雲支部 附属小学校支部 附属中高支部
附属福山支部 附属三原支部 理学部支部

*所属部署に支部がなくても、お近くの支部や執行委員会に所属できます。

